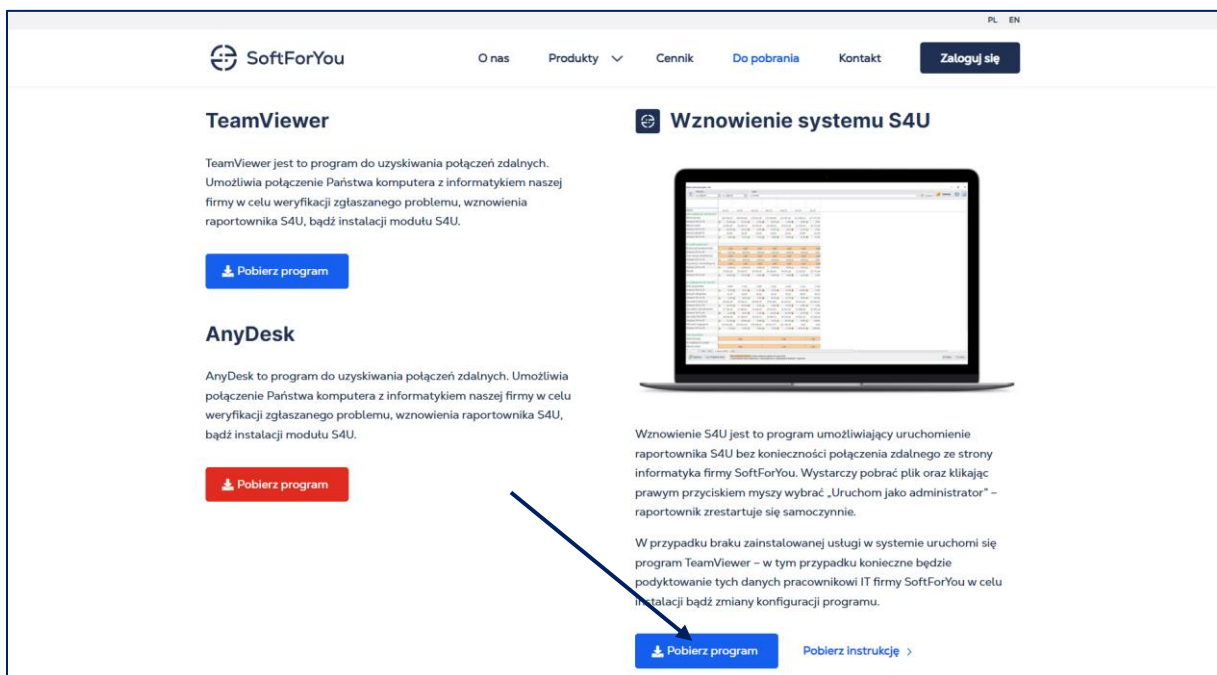




Instrukcja wznowienia systemu S4U

Aby wznović usługę raportowania danych do producentów należy:

1. Kliknij w link <https://softforyou.pl>
2. Wejdź w zakładkę „Do pobrania”. Po prawej stronie znajdziemy program „Wznowienie do Systemu S4U”. Klikamy „Pobierz program”.

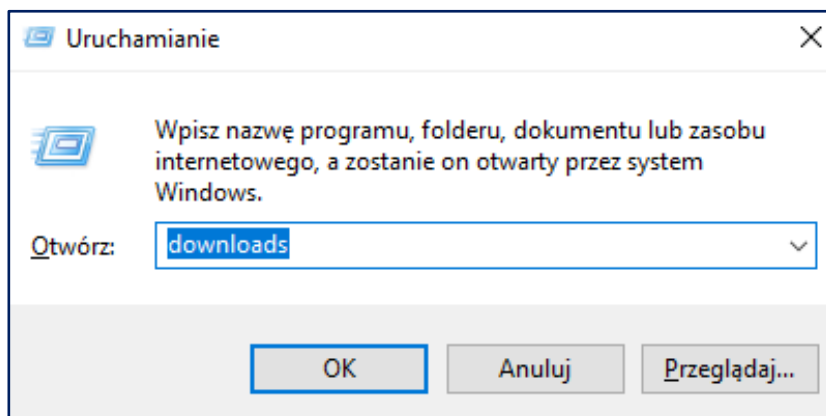


Pojawi się okno przeglądarki z plikiem, który zainstalujemy poprzez naciśnięcie ikony „Pobierz”.

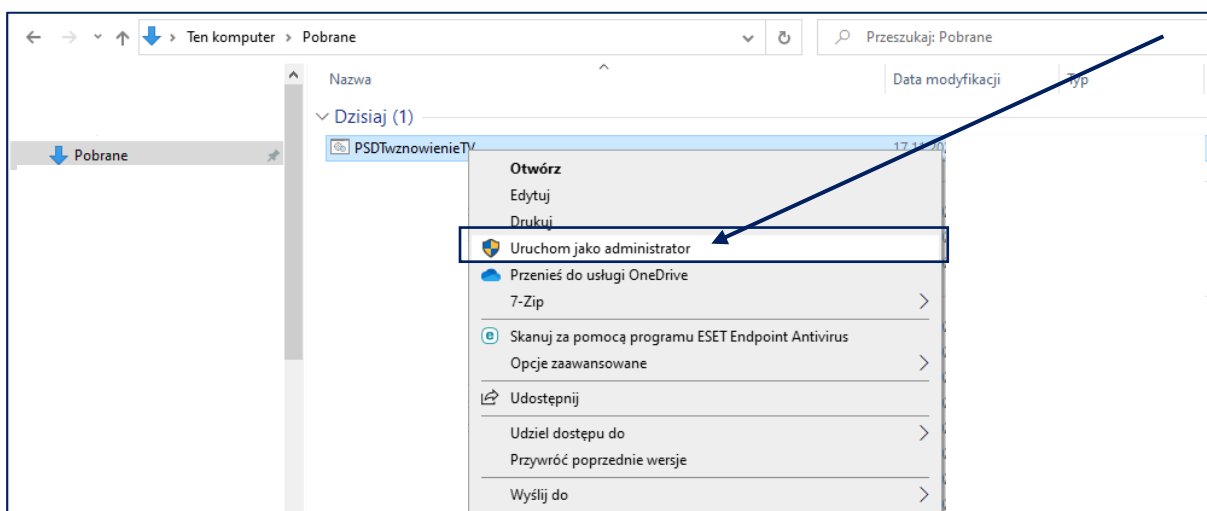




3. Następnie należy wejść w folder „Pobrane”(Twój komputer ->Pobrane) lub skorzystać z kombinacji klawiszy **⊞+r** na klawiaturze. Pojawi się okno, w którym należy wpisać frazę „downloads” i nacisnąć przycisk „OK”.



4. W folderze pobrane znajdować się będzie aplikacja „PSDTwznowienieTV”. Należy nacisnąć na program prawym przyciskiem myszy i „Uruchom jako administrator”.



5. Następnie uruchomi się program, który podejmie próbę wznowienia usługi raportowania danych do producentów. W przypadku braku zainstalowanego raportownika w systemie włączy się aplikacja „TeamViewer”. Wtedy konieczne jest skontaktowanie się z pracownikiem firmy „SoftForYou” w celu udostępnienia połączenia zdalnego.

W razie problemów prosimy o kontakt pod numer 65 619 38 28.